



# CorePro LED PLL

## CorePro LED PLL HF 16.5W 865 4P 2G11

Die CorePro LED PLL Familie ist eine hervorragende LED Alternative für herkömmliche konventionelle Kompaktleuchtstofflampen. Die CorePro LED PLL LED sind wie die konventionellen PL-L/ TC-L Kompaktleuchtstofflampen am EVG (HF) zu betreiben. Mit dieser innovativen LED-Lösung können Sie hohe Energieeinsparungen im Vergleich zu herkömmlichen konventionellen Lösungen erzielen.

### Produkt Daten

Allgemeine Eigenschaften	
Socket	2G11 [ 2G11]
Nennlebensdauer (Nom)	30000 h
Schaltzyklus	50000X
Lichttechnische Daten	
Farbcode	865 [ CCT von 6500 K]
Lichtstrom (Nom)	2100 lm
Ähnlichste Farbtemperatur (Nom)	6500 K
Farbkonsistenz	<6
Farbwiedergabeindex (Nom.)	83
Restlichtstrom am Ende der Nennlebensdauer (Nom)	70 %
Elektrische Kenndaten	
Eingangsfrequenz	39000-71000 Hz
Power (Rated) (Nom)	16.5 W
Lampenstrom (max.)	420 mA
Lampenstrom (min.)	290 mA
Startzeit (Nom)	0,5 s
Aufwärmzeit bis 60 % Licht (Nom)	0,5 s

Spannung (Nom)	53-77 V
Temperaturkenndaten	
Umgebungstemperatur (max.)	45 °C
Umgebungstemperatur (min.)	-20 °C
Lagertemperatur (max)	60 °C
Lagertemperatur (min)	-40 °C
Gehäusetemperatur (max)	70 °C
Dimmen	
Dimmbar	Nein
Mechanische Kenndaten	
Produktlänge	400 mm
Zulassungen und Anwendungseigenschaften	
Energieeffizienz-Label (EEL)	A+
Energiesparendes Produkt	ja
Zeichen & Zertifikate	CE RoHS compliance KEMA-KEUR(DEKRA) Zertifikat

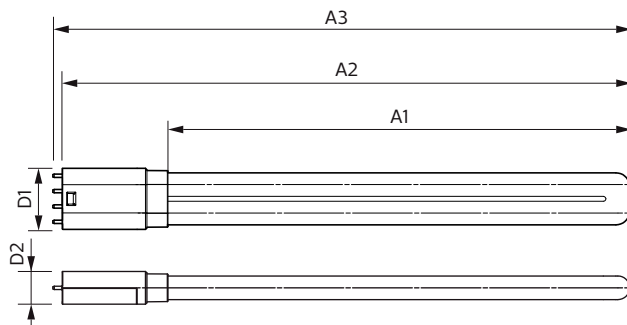
# CorePro LED PLL

Energieverbrauch kWh/1.000 Std.	20 kWh
<b>Produktdaten</b>	
Gesamt-Produktcode	871869673976100
Bestell-Produktname	CorePro LED PLL HF 16.5W 865 4P 2G11
EAN/UPC - Produkt	8718696739761
Bestellcode	73976100

Anzahl pro Verpackung	1
Anzahl pro Umverpackung	10
Material-Nr. (12NC)	929001381702
Nettogewicht (Einzelteil)	0,160 kg

## Hinweise


## Abmessungsskizzen



PLED 230V 16-36W 2100lm 6500K 2G11

Product	D1	D2	A1	A2	A3
CorePro LED PLL HF 16.5W 865 4P 2G11	43,6 mm	23,4 mm	329,5 mm	405 mm	411,6 mm

## Photometrische Daten

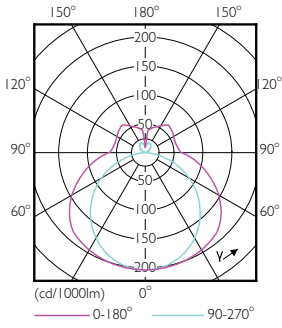


General Lighting Lighting  
Date: 2020-01-14 Page: 1/1

LEDtubes, TLED T12 120-277V 20W 6500K G13

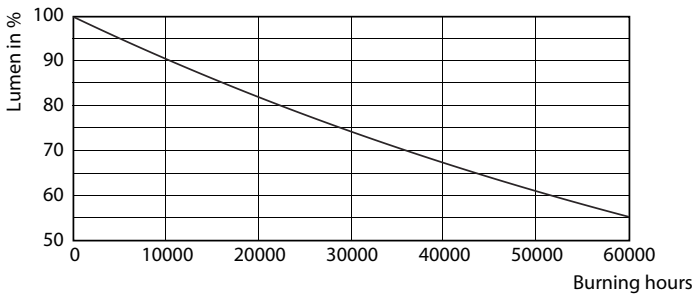
LEDtube PLC 400mm 16-5W 2G11 865 2100lm

Photometrische Daten

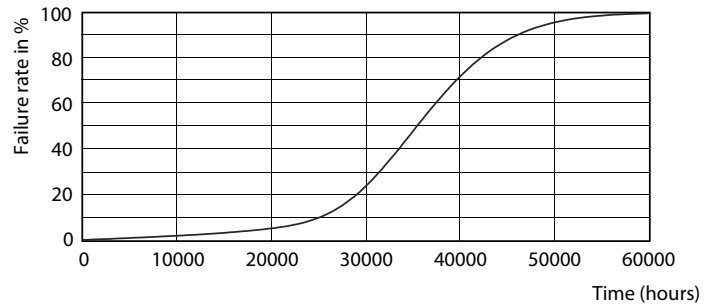


LEDtube PLC 400mm 16-5W 2G11 830 2000lm

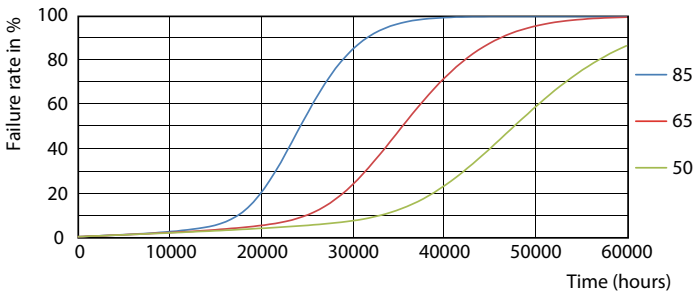
Lebensdauer



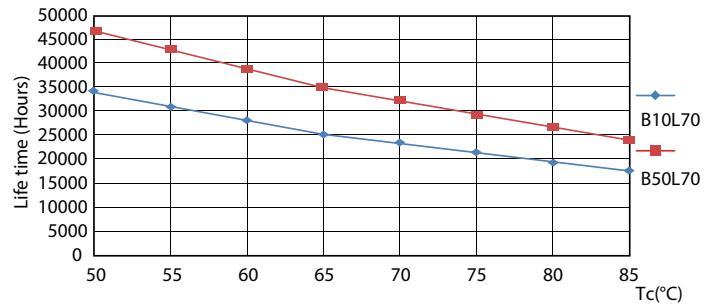
LEDtube PLC 400mm 16-5W 2G11 830 2000lm



LEDtube PLC 400mm 16-5W 2G11 830 2000lm



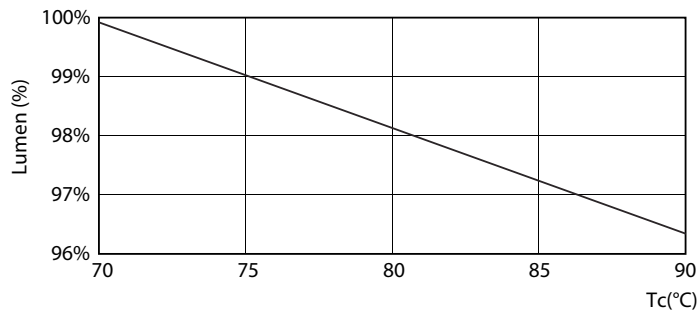
LEDtube PLC 400mm 16-5W 2G11 830 2000lm



LEDtube PLC 400mm 16-5W 2G11 830 2000lm

## CorePro LED PLL

### Lebensdauer



LEDtube PLC 400mm 16-5W 2G11 830 2000lm

