



# ISOLED®



CUSTOMISED LIGHT SOLUTIONS

## LED Wandleuchte Linear Up+Down 900 30W, IP40, schwarz, warmweiß

Artikelnummer: 113996  
EAN: 9009377068324

### Produktspezifikation:


**Dimmbar:** N  
**Lumen:** 2300 lm  
**Abstrahlwinkel:**  
**Bemessungsleistung:** 30 W  
**Wirkleistung:** 29,5 W  
**Scheinleistung:** 30,5 VA  
**Nennspannung:** 220 - 240 V AC  
**Farbtemperatur:** 3000K  
**Farbwiedergabeindex:** 83 CRI ra (1-8)  
**Schutzart:** IP40  
**Umgebungstemperatur:** -20°C - 40°C  
**Gehäusefarbe:** schwarz  
**Gehäusematerial:** Aluminium  
**Gewicht:** 1130,0 g  
**Länge:** 910,0 mm  
**Breite:** 20,0 mm  
**Höhe:** 94,5 mm  
**Nutzlebensdauer L70 | B10:** 53000 h  
**Nutzlebensdauer L70 | B50:** 80000 h  
**Nutzlebensdauer L80 | B10:** 51000 h  
**Nutzlebensdauer L80 | B50:** 70000 h  
**Nutzlebensdauer L90 | B10:** 45000 h  
**Nutzlebensdauer L90 | B50:** 62000 h  
**Garantie in Jahren:** 2



**Besonderheiten:** Lichtstrom nach unten: 1700lm, Lichtstrom nach oben: 600lm

Für spezifische Prüfberichte, CE-Konformitätserklärungen und weitere Produktinformationen wenden Sie sich bitte an Ihren Ansprechpartner im Vertriebsinnen-/außendienst.

### Erweiterte Produktspezifikationen:

 Das dem Artikel beiliegende Manual steht auf der ISOLED® Bestellplattform zum Download bereit.

